
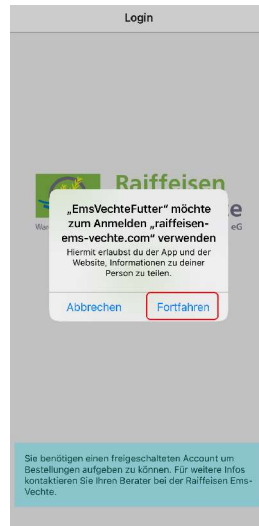


# Anleitung für die Bestell-App: Ems-Vechte Futter

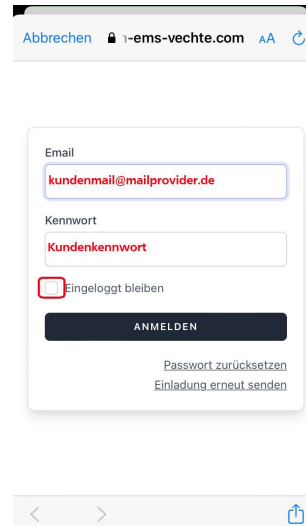
## 1. „Login“-Button drücken



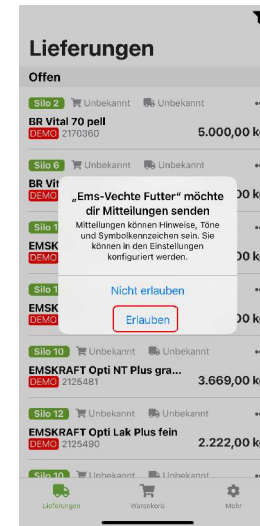
## 2. Seitenumleitung zulassen



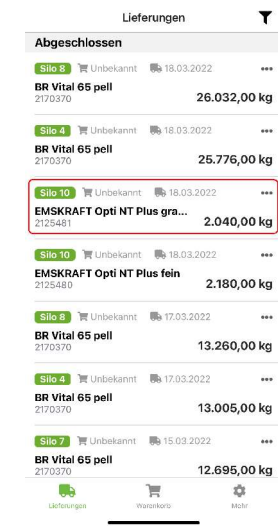
## 3. Login-Daten eingeben



## 4. „Push“ zulassen



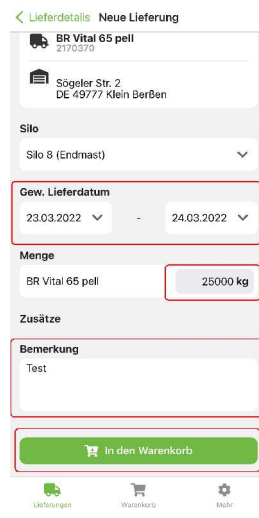
## 5. Artikel aus Lieferungen wählen



## 6. Neue Bestellung aus Lieferung erzeugen



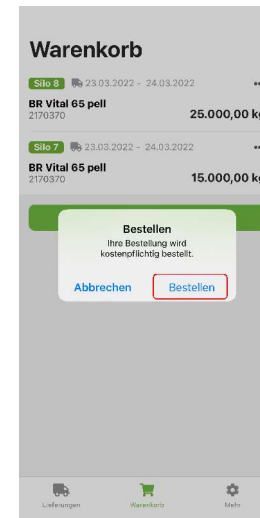
## 7. Lieferdatum/Menge eintragen und in den Warenkorb legen



## 8. Warenkorb bestellen



## 9. Bestellung nochmals bestätigen



## 10. Fertig

